

Elektran hälyttimen vaihto

KMOSA1087

Ohjeaika: 25 min.

Tarvittavat työkalut:

- Kuusiokoloavain 5 mm
- Ristipäämeisseli ph2

Oire: Hälytin ei toimi




Avaa penkin lukitus.




Avaa penkki.




Irrota akun pistoke akusta.




Nosta akku pois.



Irrota akku kaukalon pohjalla oleva pultit.
(kuusiokoloavain 5 mm).




Nosta akku kaukalo pois




Irrota vasemman puolen kylkipaneelin ruuvit.
(ristipäämeisseli ph2).




Irrota vasenta kylkipaneelia pitävä ruuvi.
(ristipäämeisseli ph2).



Ota vasemman puolen kylkipaneeli pois.



Avaa hälyttimen liittimet.



Irrota hälytintä pitävä pultti. (kuusiokoloavain 5 mm). Ota hälytin pois.

Uuden asennus käänteisessä järjestyksessä.